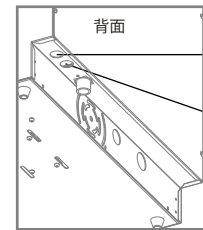
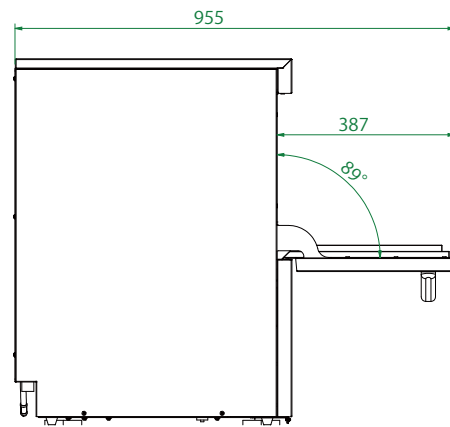
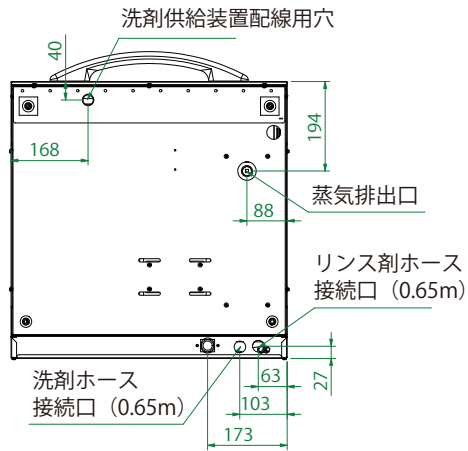


給湯配管口 (6分)


電源プラグ

排水ホース  
Φ30mm



リンス剤ホース  
接続口 (0.65m)

洗剤ホース  
接続口 (0.65m)



製品名		アンダーカウンタータイプ 食器洗浄機						
外形寸法 (mm)		W600 × D600 (+60) × H800 (取っ手寸法)						
扉開口 (mm)		300						
重量		63kg						
ラック寸法		500 × 500 mm						
材質		槽本体: SUS304						
処	ラック (ラック/時)	40						
理	茶碗 (個/時)	1000						
能	中皿 (枚/時)	800						
カ	丼 (個/時)	640						
	グラス (個/時)	1440						
洗 浄 サ イ ク ル	洗浄時間	標準モード			延長モード			
		洗い	休止	すすぎ	洗い	休止	すすぎ	
	洗い	40秒	5秒	15秒	90秒	5秒	15秒	
		上部回転ノズル噴射式 / 下部回転ノズル噴射式						
		ポンプ出力: 単相100V 450W (50/60Hz)						
		ヒーター: 500W (50/60Hz)						
		洗浄温度: 60℃						
	すすぎ	上部回転ノズル噴射式 / 下部回転ノズル噴射式						
		ヒーター: 500W (50/60Hz)						
		すすぎ温度: 80℃						
		すすぎ湯量: 2.0L~2.8L						
	洗浄タンク容量		14L					
	すすぎタンク容量		9L					
洗浄タンク給湯方式		すすぎノズルによる自動給湯 (回数)						
洗浄水排水方式		オーバーフロー式 (洗浄運転時) / オーバーフロー栓抜き式 (完全排水時)						
洗浄運転		コントロールパネル運転モードボタン						
洗剤供給方式		自動定量方式 (無泡性液体洗剤) 洗剤供給装置は別途						
安全装置		ドアスイッチ/バイメタル温度感知/空焚き防止						
電源 (最大消費電力)		単相100V (50/60Hz) 20A ※単独回路で使用						
配管		給湯: 4分【付属品フレキ管: 本体接続側(6分) / バルブ接続側(4分)】						
		排水: Φ30mm【排水ホース付属品】						
付 属 品	給湯	給湯用フレキ管: 本体接続側(6分) / バルブ接続側(4分) (L=2000mm)						
		給湯接続セット						
		給湯配管用ストレーナー						
	洗剤	ホースニップル (6A): 2個						
		ホースバンド (φ10): 4個						
	その他	排水ジャバラホース: 1個 (L=1650mm) 本体に付属						
		洗浄ラック: 1個						
備考								

※ 承認図の仕様は改良のため予告なく変更する場合がございます

製品名	食器洗浄機 (単相 100V 仕様)
型 番	JCMD-40U1

2025/12

